

Экономический рост в России: загадки и закономерности

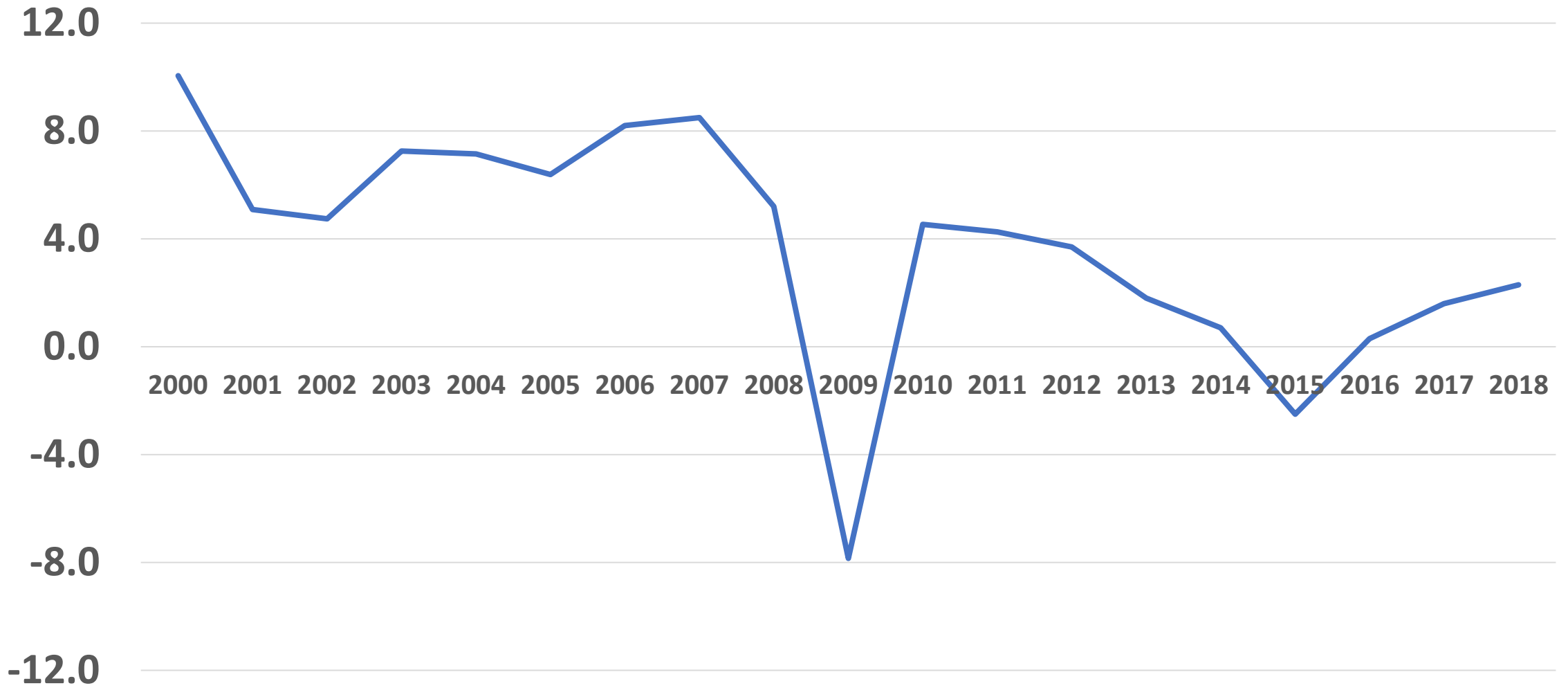
Е.Гурвич

Экономическая экспертная группа

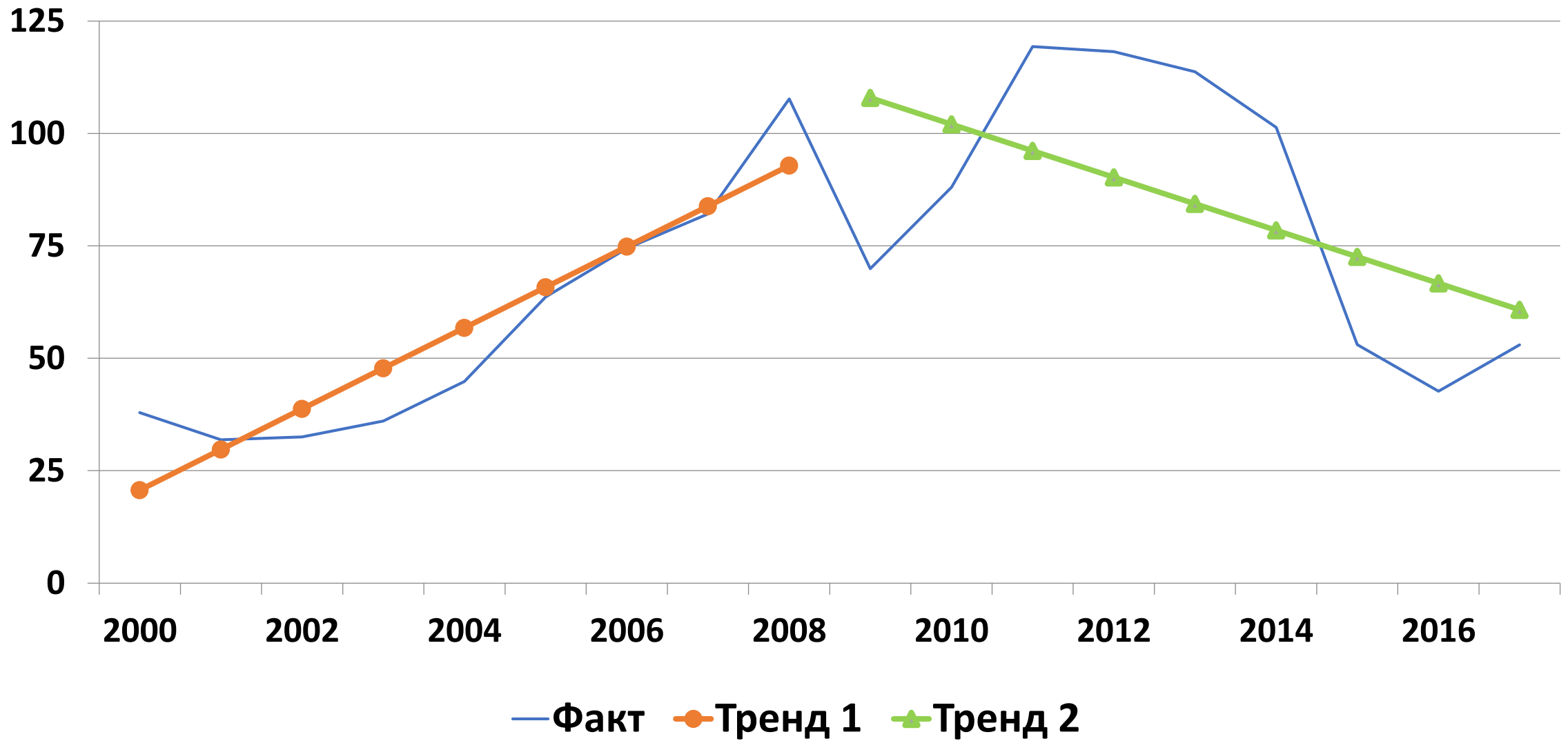
Фонд Карнеги

Москва, 12 декабря 2019

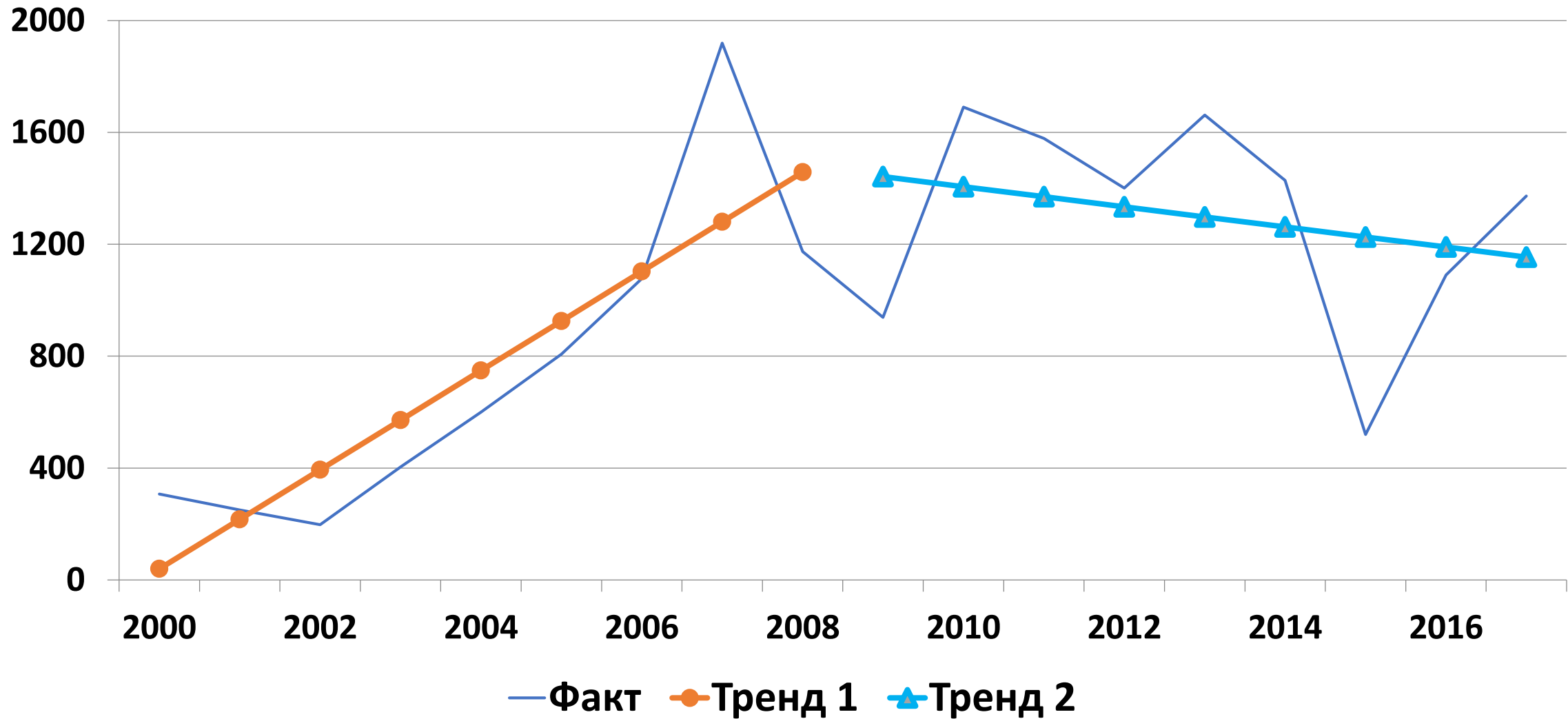
Темпы роста ВВП



Динамика цен на нефть Юралс (долл. 2017 г. / барр.)



Валовой приток капитала на формирующиеся рынки (млрд.долл. 2017 г.)



Оценки структурных/потенциальных темпов роста российской экономики (%)

<i>Дробышевский и др. (2018)</i>	2000	2008	2010	2013	2016
Структурные темпы роста:	5,5%	4,0%	3,2%	2,0%	0,5%
<i>Okawa, Sanghi (2018)</i>	2000-2009	2010-2017	2017		
Потенциальные темпы роста	3,8%	1,7%	1,5%		

Прогнозы роста рос. экономики

МВФ:

1,9% в среднем в 2018-2024

Консенсус-прогноз Центра развития:

1,5% в среднем в 2019-2025

ОЭСР

0,5% в 2018-2030

Как относиться к текущему потенциалу роста?

Прогнозы МВФ средних темпов роста ВВП на 2018-2024

20 крупнейших формирующихся рынков	3,6%	США	2,0%
Мировая экономика	3,5%	Россия	1,9%
		Развитые страны	1,7%

Макроэкономические оценки долгосрочных темпов роста

Закон Оукена:

Вакуленко, Гурвич (2015): $\Delta u_t = 0.37 - 0,17 * g_t$

Равновесный темп роста тогда: $g_t = 2,2\%$

Закон Терлвола: $g = g_{exp}/s$ (s – эластичность спроса на импорт по доходам)

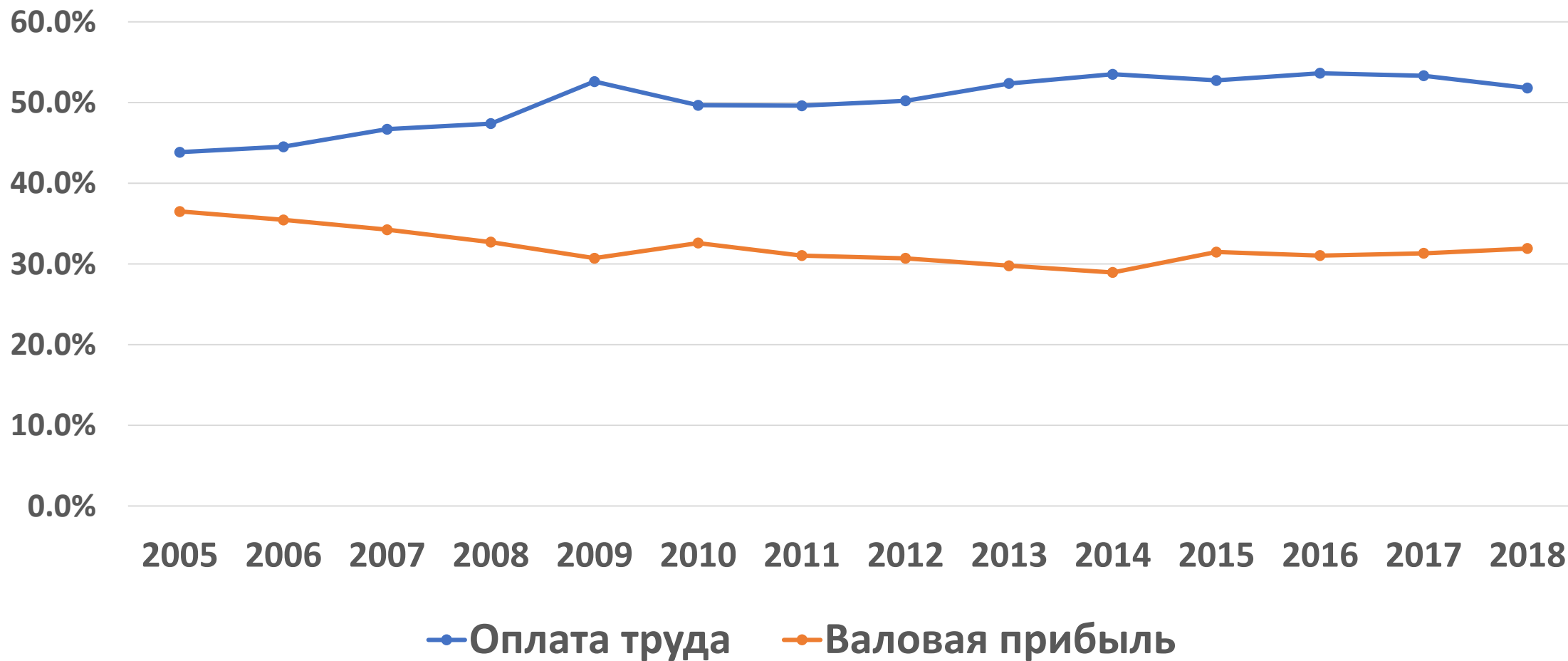
Гурвич, Прилепский (2011): $s = 1,4$

2000-2008: $g_{exp}=7,6\%$ $\Rightarrow g = 5,4\%$

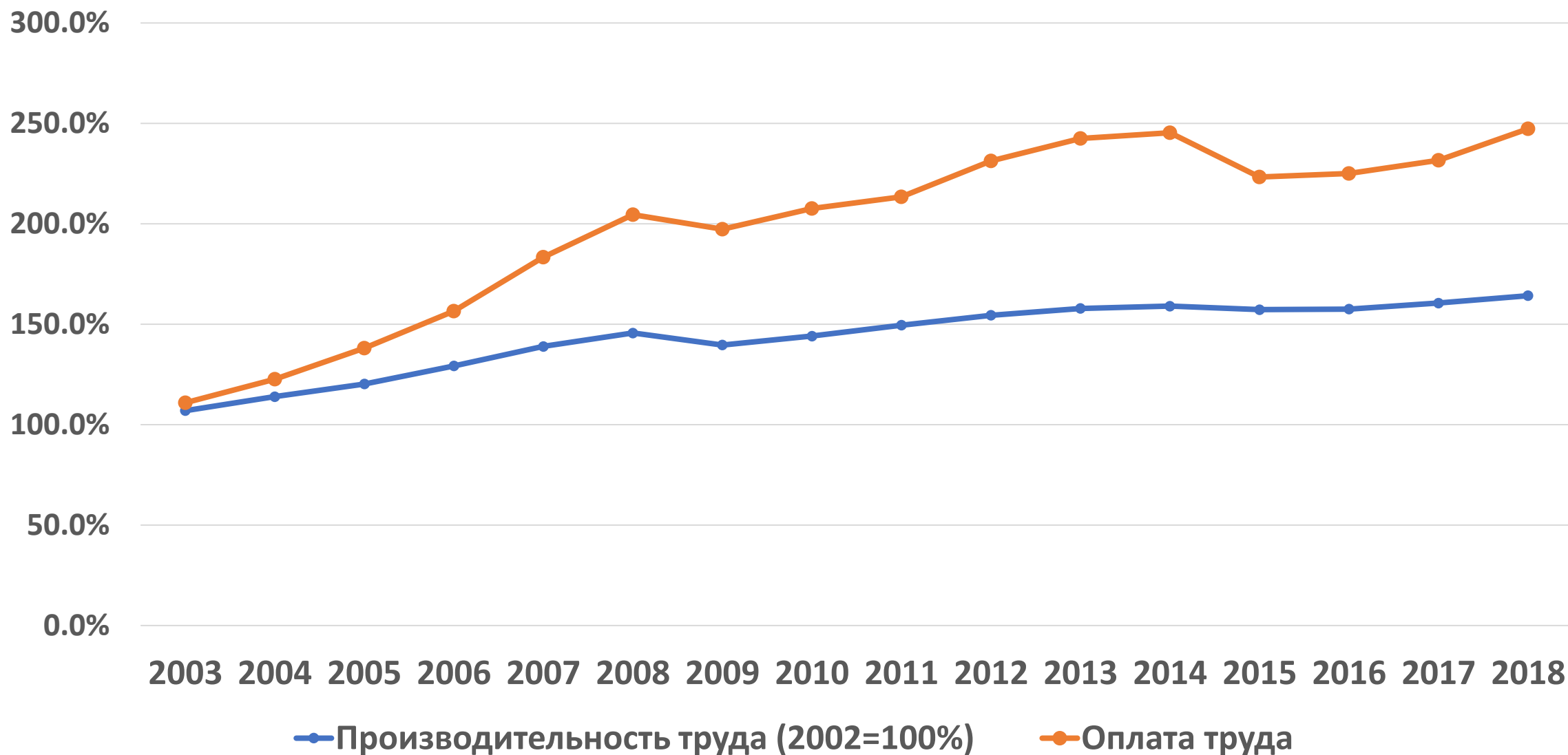
2009-2018: $g_{exp}=2,6\%$ $\Rightarrow g = 1,9\%$

Макроэкономические причины замедления роста

Удельный вес в ВВП



Производительность труда и реальная зарплата (2002=100%)



Структурные причины замедления

Е.Бессонова (2019):

**СПФ растет на наиболее эффективных предприятиях
и падает на наименее эффективных**

**10% лучших предприятий выборки за 2009-2015
повысили СПФ на 30%**

50% худших предприятий снизили СПФ в 5 раз.

**Проблема – разрыв между лучшими и худшими
растет, но экономика не избавляется от «балласта»**

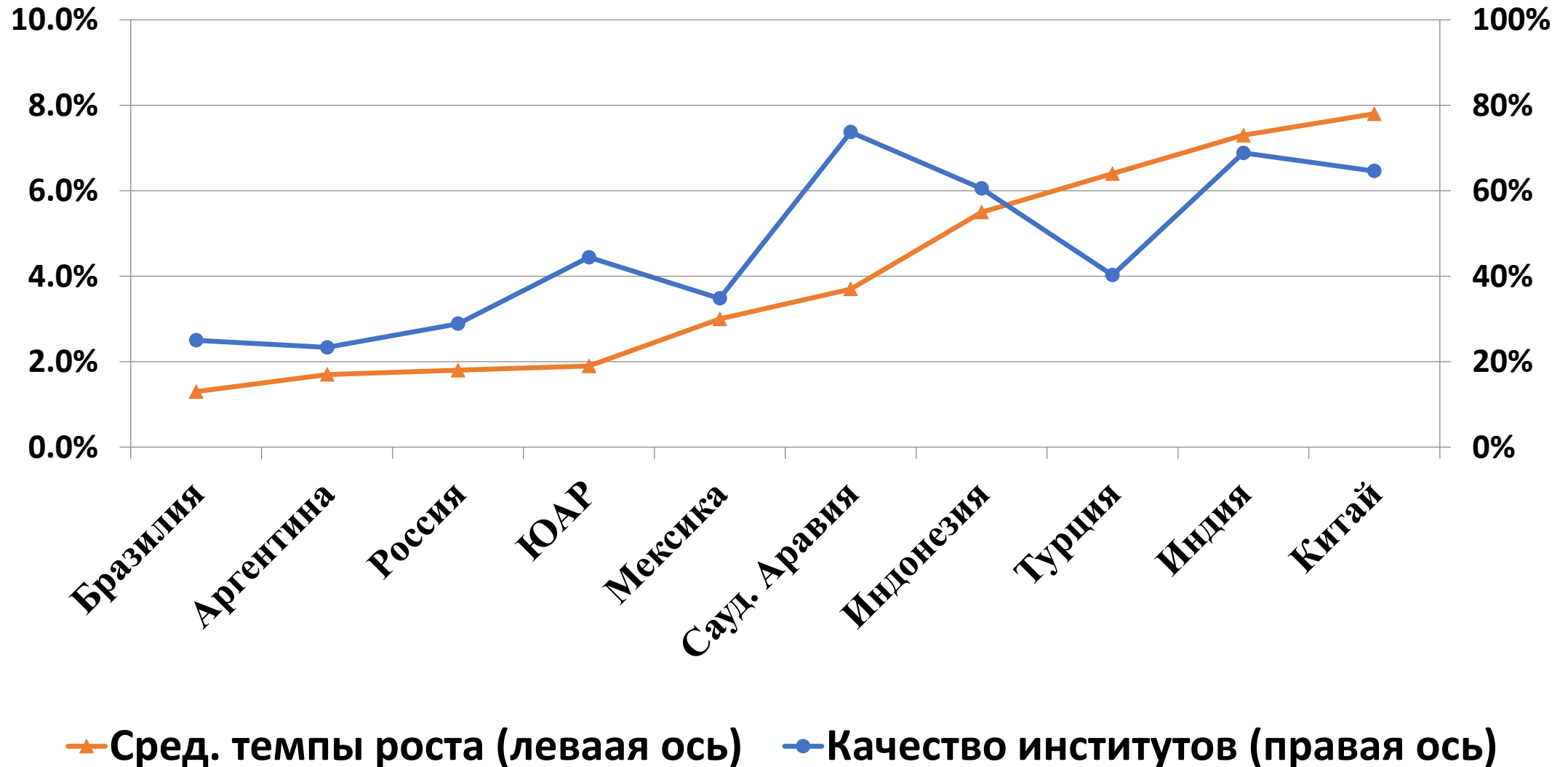
Доля государственного сектора в ВВП (%)

2000	2006	2011	2014	2017
31	39	49	48	44

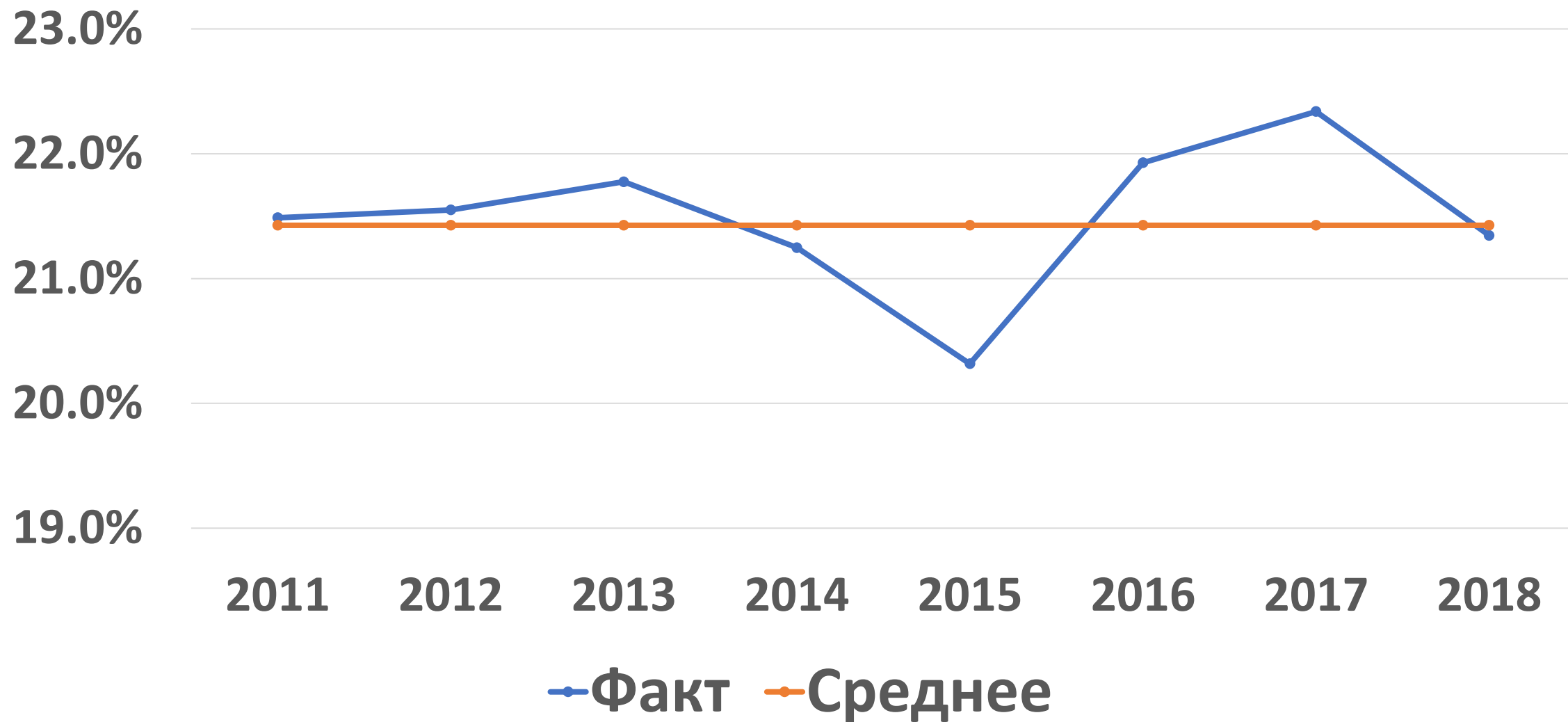
Качество государственных институтов РФ по оценкам Всемирного экономического форума (2019)

- Независимость судебной системы:
91-е место (из 141 стран)
- Социальный капитал: 104-е место
- Бремя государственного регулирования:
90-е место
- Защищенность прав собственности:
113-е место.

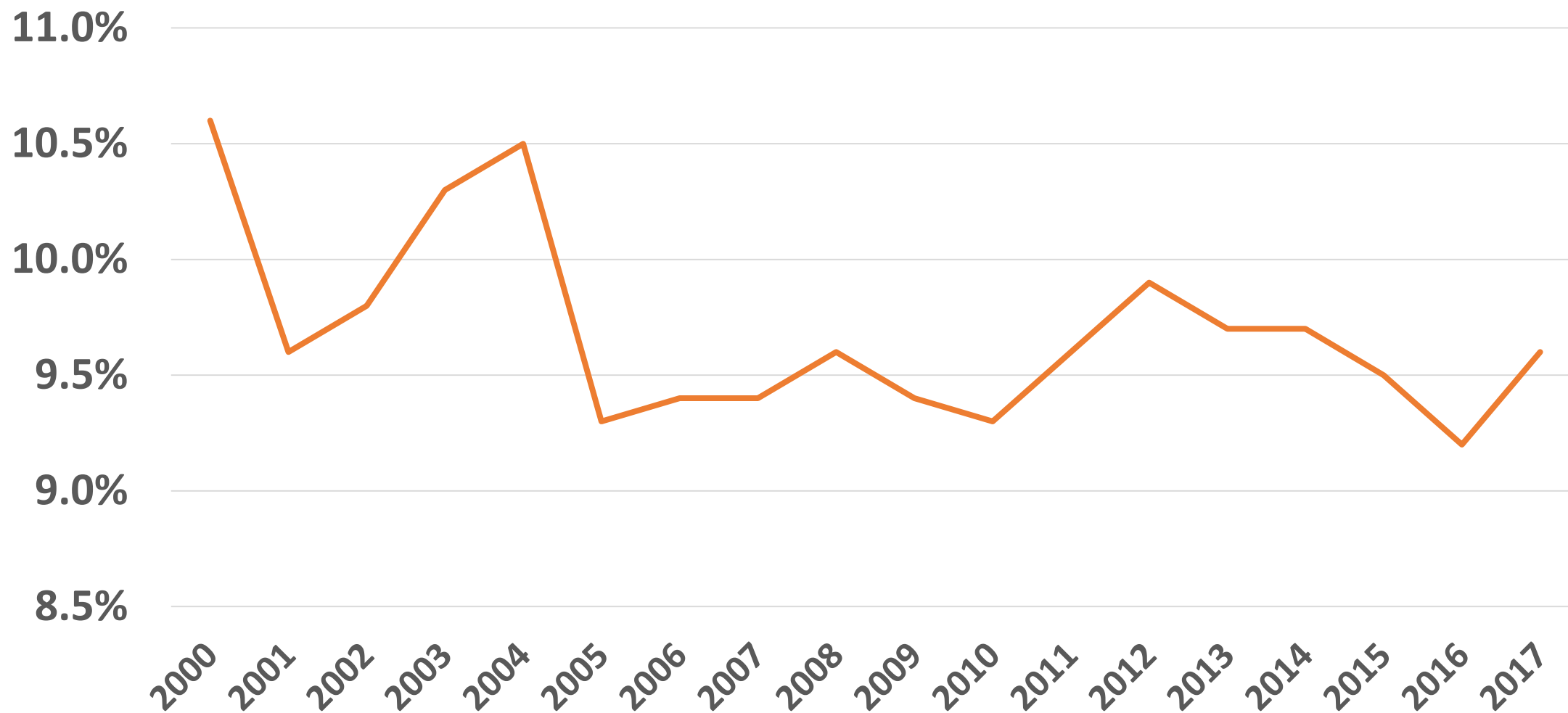
Средние темпы роста и качество институтов



Накопление основного капитала (% ВВП)



Доля организаций в промышленности осуществляющих технологические инновации



Потенциал «созидательного разрушения»

- *Foster et al. (2008)*. В США вклад перераспределения ресурсов в пользу более эффективных компаний в рост СПФ сопоставим с вкладом повышения производительности отдельных компаний за счет накопления капитала и обновления технологий.
- *Hsieh, Klenow (2009)*: Повышение эффективности распределения рабочей силы и капитала до уровня США позволило бы повысить СПФ в Китае на 30%–50% и в Индии на 40%–60%.