

ПРОТЕСТЫ:

не «против», а «за»

ОБЩЕЕ И СРЕДНЕЕ КОЛИЧЕСТВО ТРУДОВЫХ ПРОТЕСТОВ ЗА 2008-2016 Г.

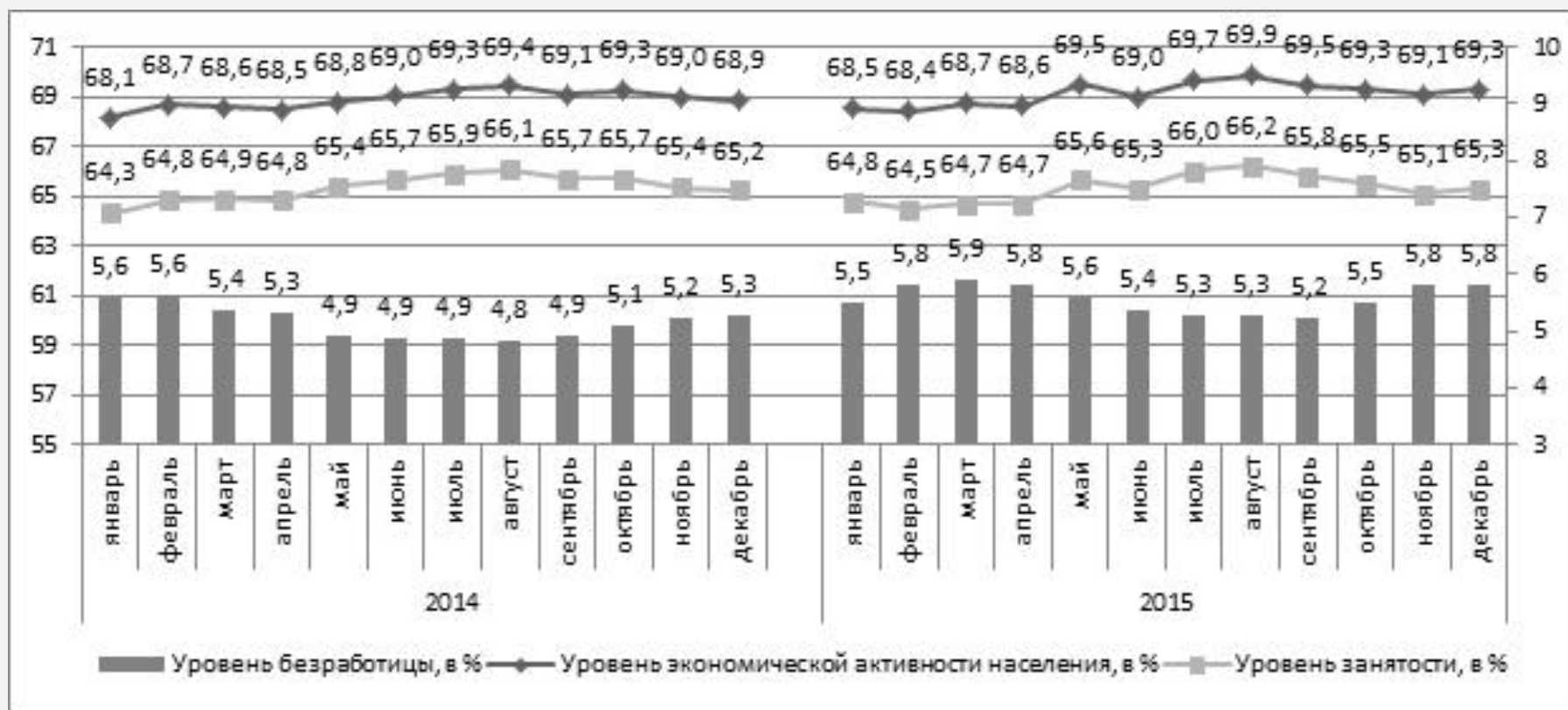
	Общее число акций (в т.ч. за 1 мес.)	Среднемесячное число акций (в т.ч. за 1 мес.)	Общее число стоп-акций (в т.ч. за 1 мес.)	Среднемесячное число стоп-акций (в т.ч. за 1 мес.)	Доля стоп-акций (%) (в т.ч. за 1 мес.)
В среднем 2008-2014 гг	241 (10,7)	20,1 (10,7)	91,3 (3,3)	7,6	40,1 (35,1)
2015	409 (22)	34,1 (22)	168	14 (2)	41,1 (9,0)
2016*	21	21	7	7	33,3

***Примечание:** данные за 1 месяц

январе 2016 г. зафиксирован 21 трудовой протест, это намного (на 60%) меньше, чем в декабре 2015 г. По сравнению с январем 2015 г. изменений не произошло, но при сопоставлении с более ранними годами заметно двукратное превышение. Скачка, аналогичного прошлогоднему, не возникло. Январь традиционно самый спокойный месяц, когда происходит минимальное количество протестов. Скорее всего, уровень протестности закрепился на том уровне, который был достигнут в результате прошлогоднего скачка и существенно меняться не будет.

Данные Центра социально-трудовых прав

УРОВНИ ЭКОНОМИЧЕСКОЙ АКТИВНОСТИ, ЗАНЯТОСТИ, БЕЗРАБОТИЦЫ В 2014, 2015 ГГ. (2015 Г.— РАСЧЕТ БЕЗ УЧЕТА СВЕДЕНИЙ ПО КФО)



Источники: Социально-экономическое положение России, декабрь 2014 г. – ноябрь 2015 г., Росстат; Занятость и безработица в Российской Федерации в декабре 2015 г. (по итогам обследований населения по проблемам занятости), оперативная информация, Росстат. Оперативный мониторинг экономики, РАНХиГС, ИЭП, ВАВТ

УРОВЕНЬ БЕЗРАБОТИЦЫ И ДОЛЯ ЗАНЯТЫХ ТОЛЬКО В НЕФОРМАЛЬНОМ СЕКТОРЕ



Источник: Обследование населения по проблемам занятости, III квартал 2015 г., Росстат.

ИНДЕКС ПОТРЕБИТЕЛЬСКИХ НАСТРОЕНИЙ



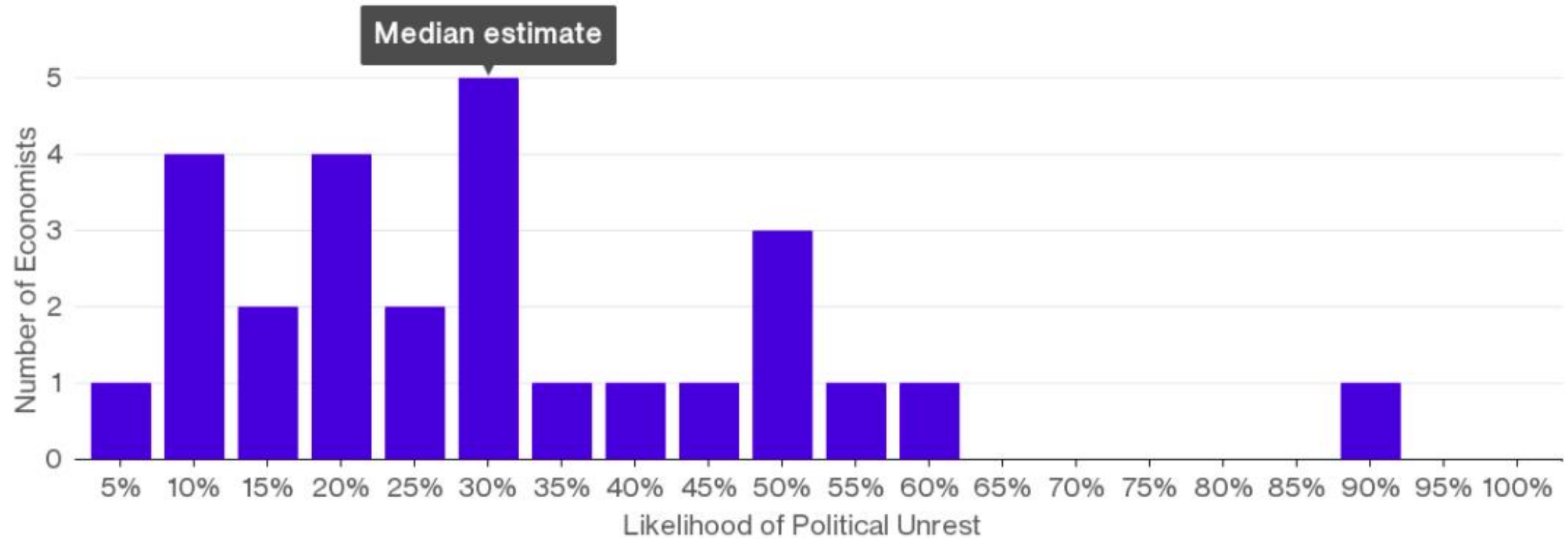
	06.2015	07.2015	08.2015	09.2015	10.2015	11.2015
ИПН	75	69	66	70	69	64

(март 2008 года - 100%)

Источник: Левада-центр

Taking to the Streets?

Economists see a less than one-in-three chance of political unrest caused by Russia's economic distress during parliamentary elections this fall

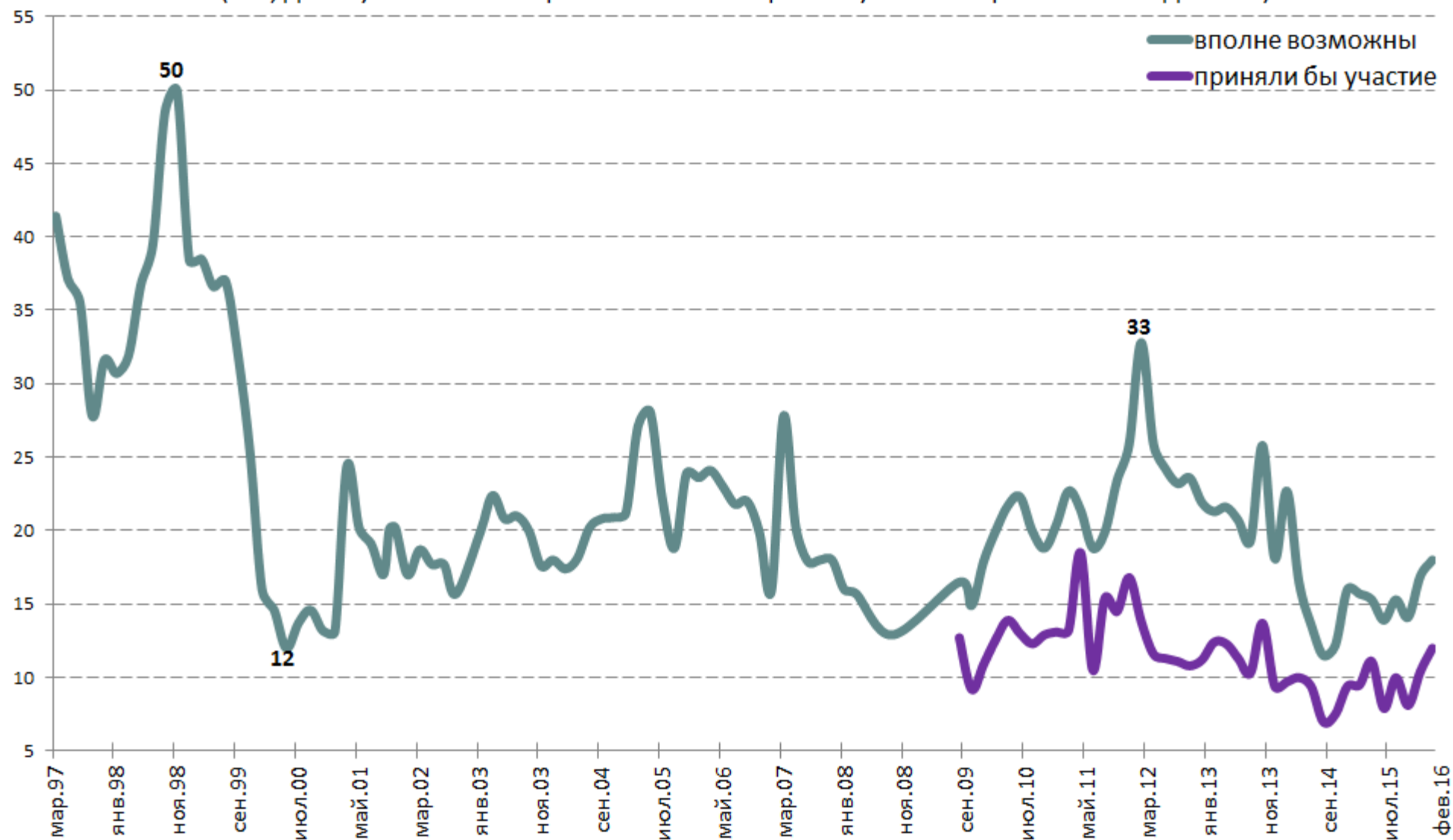


Source: Bloomberg survey of economists conducted Feb. 19-24

Note: Actual question asked was, "With parliamentary elections scheduled for this fall, what is the percent chance that economic distress will translate into political unrest?"

Потенциал протеста с политическими требованиями

(в %; до августа 2009 г. вопрос о готовности принять участие в протестах не задавался)



ПОДДЕРЖИВАЕТЕ ЛИ ВЫ ПРОТЕСТЫ «ДАЛЬНОБОЙЩИКОВ» ИЛИ
ОТНОСИТЕСЬ К НИМ ОТРИЦАТЕЛЬНО? *(В % К ЧИСЛУ ТЕХ РЕСПОНДЕНТОВ,
КТО СЛЫШАЛ О ПРОТЕСТАХ)*

	Россия 18-21 декабря 2015	Москва* 4-8 декабря 2015	Москва 18-21 декабря 2015
Определенно поддерживаю	22	33	33
Скорее поддерживаю	41	38	39
Скорее отношусь отрицательно	8	8	12
Определенно отношусь отрицательно	4	5	2
Меня это не интересует	16	12	11
Затруднились ответить	9	6	3

* Опрос только жителей Москвы.

ПОЧЕМУ ВЫ ПОДДЕРЖИВАЕТЕ ДВИЖЕНИЕ ВОДИТЕЛЕЙ
– «ДАЛЬНОБОЙЩИКОВ»? (В %% К ЧИСЛУ ТЕХ, КТО
ПОДДЕРЖИВАЕТ ПРОТЕСТЫ «ДАЛЬНОБОЙЩИКОВ»;
НЕСКОЛЬКО ВАРИАНТОВ ОТВЕТОВ)

	дек.15
Возмущают все новые и новые поборы, введение платы за то, что ранее предоставлялось бесплатно	46
Возмущает, что сбор платы за проезд по федеральным трассам передан в руки частной компании	39
Введение платы за проезд фур по федеральным трассам приведет к росту цен	39
Поддерживаю любые протестные акции против нынешнего режима	4
Другое	1
Затруднились ответить	1